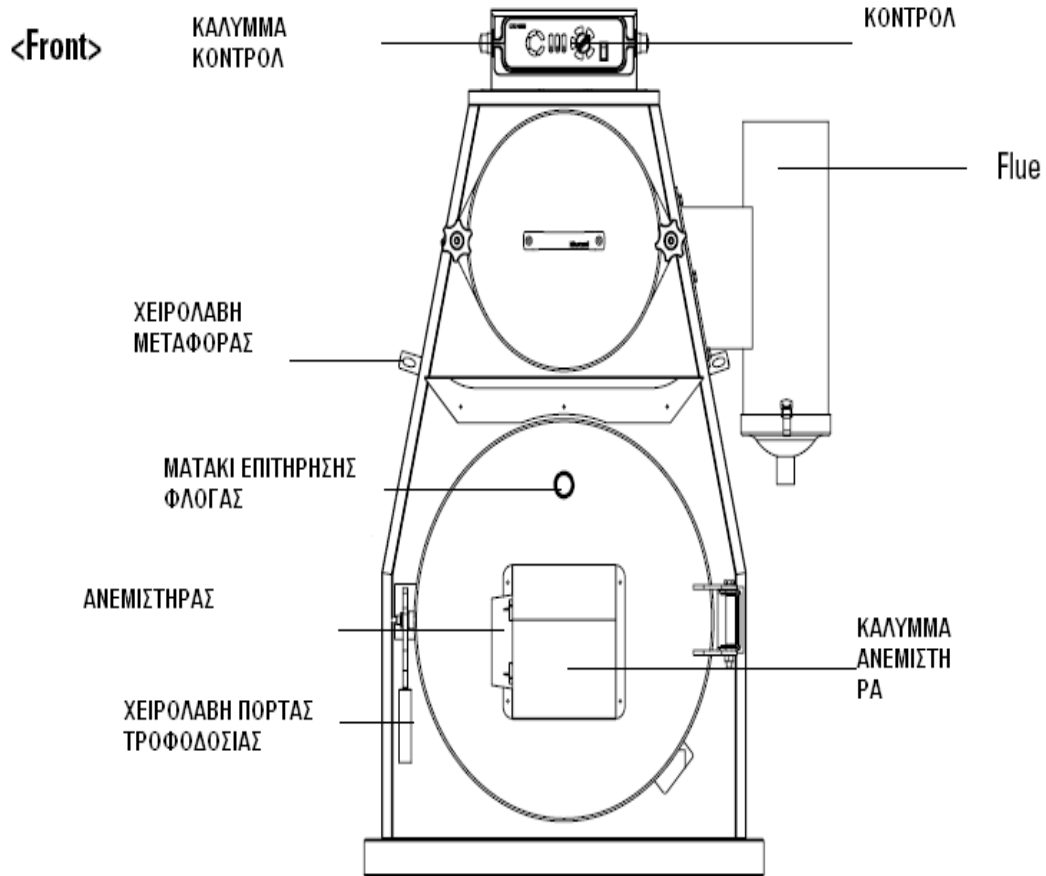




ΔΟΜΗ ΛΕΒΗΤΑ ΚΑΙ ΟΝΟΜΑΤΟΔΟΣΙΑ

Kiturami

KF-35B



ΔΕΞΙΑ
ΠΛΑΓΙΑ ΘΨΗ

ΚΑΛΥΜΜΑ
ΚΟΝΤΡΟΛ

ΚΑΜΙΝΑΔΑ

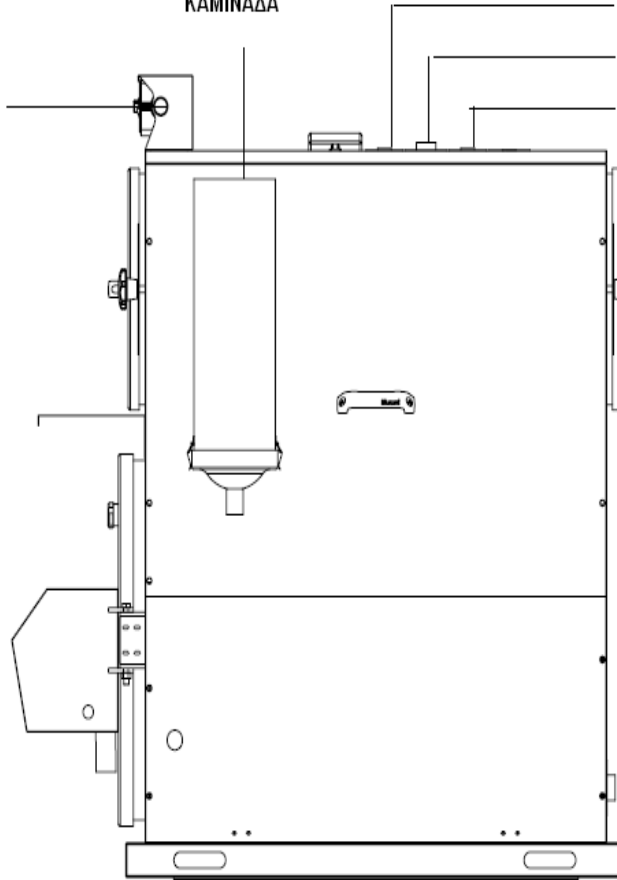
ΕΞΟΔΟΣ ΖΝΧ

ΠΡΟΣΑΓΩΓΗ ΘΕΡΜΑΝΣΗΣ

ΕΙΣΟΔΟΣ ΚΡΥΟΥ ΝΕΡΟΥ
ΧΡΗΣΗΣ

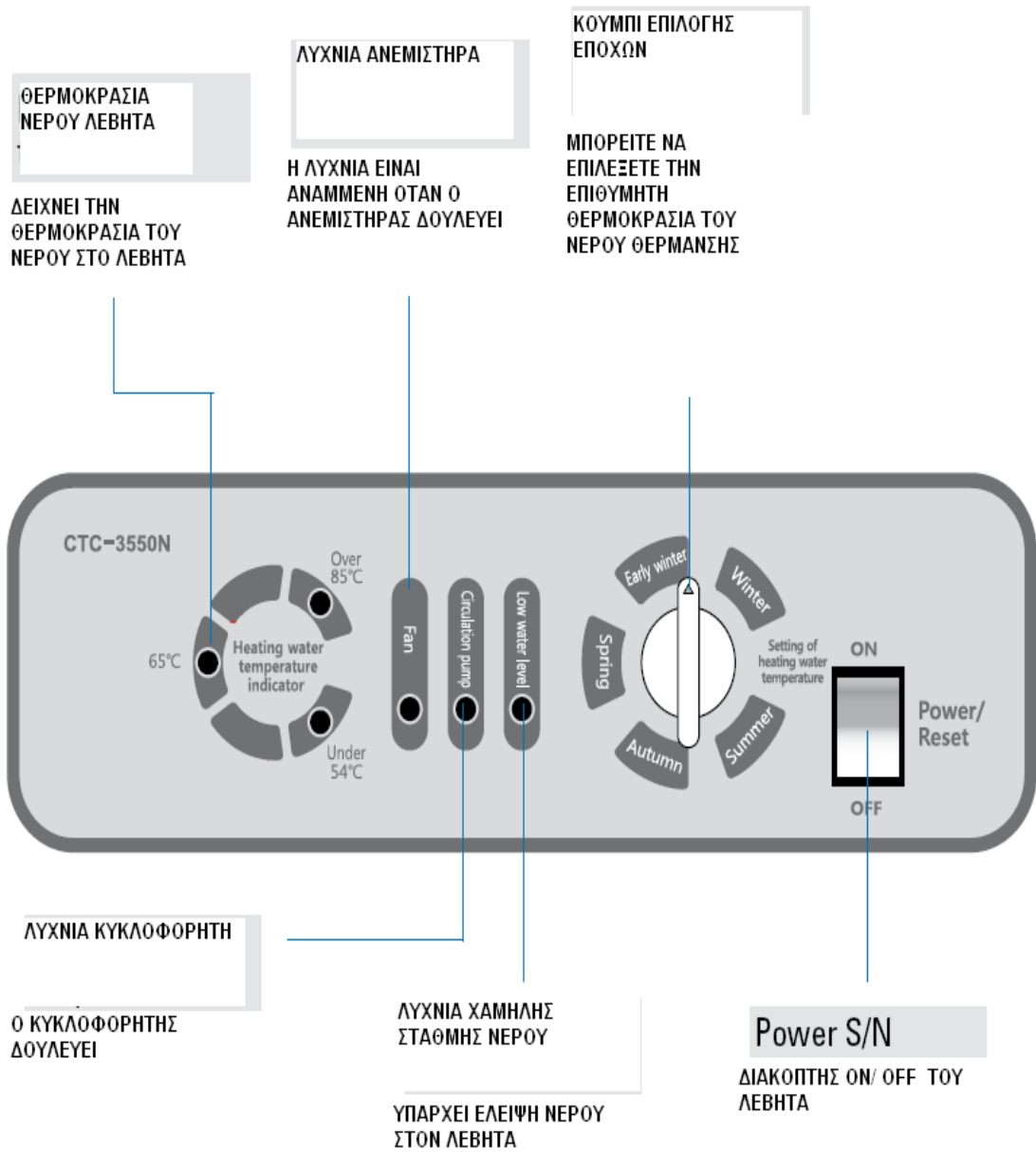
ΠΙΣΩ ΠΟΡΤΑ
ΚΑΘΑΡΙΣΜΟΥ

ΕΠΙΣΤΡΟΦΗ
ΘΕΡΜΑΝΣΗΣ



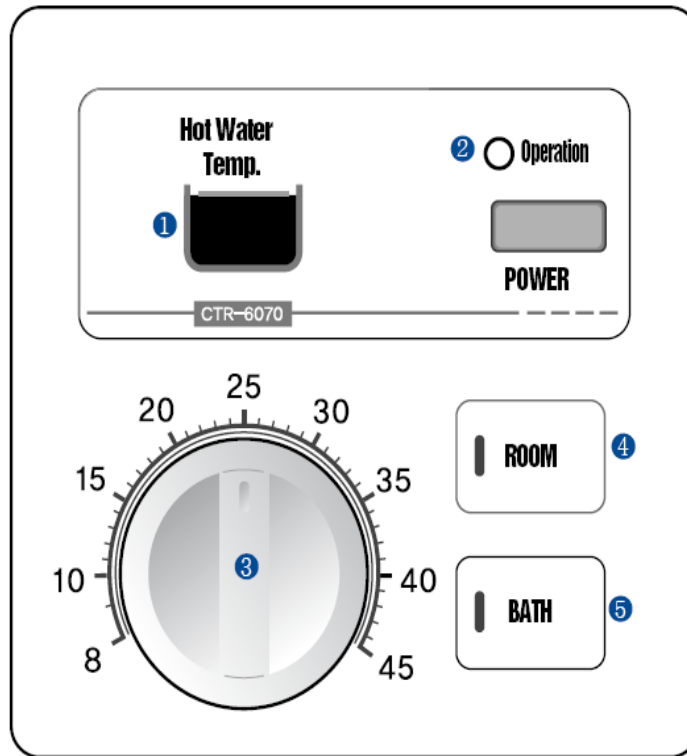
ΠΕΡΙΛΑΜΒΑΝΟΝΤΑΙ

ΕΓΧΕΙΡΙΔΙΟ ΟΔΗΓΙΩΝ, ΕΡΓΑΛΕΙΑ ΚΑΘΑΡΙΣΜΟΥ ΚΑΙ ΣΩΛΗΝΑΣ ΑΠΟΜΑΚΡΥΝΣΗΣ ΥΓΡΟΠΟΙΗΣΕΩΝ





ΜΕΡΗ ΘΕΡΜΟΣΤΑΤΗ (CTR-6070)



NO	Name	Component	Function	Remarks
1	ΘΕΡΜΟΚΡΑΣΙΑ ΧΩΡΟΥ	LED DISPLAY	• ΔΕΙΧΝΕΙ ΤΗΝ ΥΠΑΡΧΟΥΣΑ ΘΕΡΜΟΚΡΑΣΙΑ	<ul style="list-style-type: none"> • ΣΕ ΠΕΡΙΠΤΩΣΗ ΒΛΑΒΗΣ ΤΟ ΛΑΜΠΑΚΙ ΑΝΑΒΟΣΒΗΝΕΙ • Αν λειτουργεί η επιλογή ΟΡΤΙΟΝ, υπάρχει ένδειξη της λειτουργίας
2	ΛΕΙΤΟΥΡΓΙΑ/ΒΛΑΒΗ	LED	• ΤΟ ΛΑΜΠΑΚΙ ΑΝΑΒΕΙ ΟΤΑΝ Ο ΘΕΡΜΟΣΤΑΤΗΣ ΛΕΙΤΟΥΡΓΕΙ	<ul style="list-style-type: none"> • ΣΕ ΠΕΡΙΠΤΩΣΗ ΒΛΑΒΗΣ ΤΟ ΛΑΜΠΑΚΙ ΑΝΑΒΟΣΒΗΝΕΙ • (The LED display)
3	ΕΠΙΛΟΓΕΑΣ ΘΕΡΜΟΚΡΑΣΙΑΣ	VOLUME	• ΔΙΑΚΟΠΤΗΣ ΕΠΙΛΟΓΗΣ ΘΕΡΜΟΚΡΑΣΙΑΣ ΧΩΡΟΥ	
4	ΕΠΙΛΟΓΗ ΛΕΙΤΟΥΡΓΙΑΣ	ΘΕΡΜΑΝΣΗ S/W+LED	• ΛΕΙΤΟΥΡΓΕΙ ΤΟ ΠΡΟΓΡΑΜΜΑ ΘΕΡΜΑΝΣΗΣ ΧΩΡΟΥ	<ul style="list-style-type: none"> • ΛΕΙΤΟΥΡΓΙΑ ΒΑΣΗ ΤΗΣ ΘΕΡΜΟΚΡΑΣΙΑΣ • Initial mode • ΕΙΔΙΑΓΓΕΛΙΑ ΛΕΙΤΟΥΡΓΙΑΣ:ΕΠΙΛΟΓΗ ΘΕΡΜΟΚΡΑΣΙΑΣ ΝΕΡΟΥ ΘΕΡΜΑΝΣΗΣ
5		ΖΕΣΤΟ ΝΕΡΟ S/W+LED	• ΛΕΙΤΟΥΡΓΕΙ ΤΟ ΠΡΟΓΡΑΜΜΑ ΖΕΣΤΟΥ ΝΕΡΟΥ ΧΡΗΣΗΣ	<ul style="list-style-type: none"> • Η ΘΕΡΜΟΚΡΑΣΙΑ ΕΙΝΑΙ ΣΤΟΥΣ 83°C (ΡΥΘΜΙΖΟΜΕΝΟ) • ΑΥΤΟΜΑΤΗ ΕΠΙΣΤΡΟΦΗ ΣΤΟ ΠΡΟΓΡΑΜΜΑ ΘΕΡΜΑΝΣΗΣ ΜΕΤΑ ΑΠΟ 2.5 ΩΡΕΣ • ΕΙΔΙΑΓΓΕΛΙΑ ΕΠΙΛΟΓΗΣ:ΡΥΘΜΙΣΗ ΘΕΡΜΟΚΡΑΣΙΑΣ ΝΕΡΟΥ ΧΡΗΣΗΣ
6	POWER ΚΟΥΜΠΙ ΕΠΑΝΕΚΚΙΝΗΣΗΣ	Switch	Ο ΔΙΑΚΟΠΤΗΣ ΧΡΗΣΙΜΟΠΟΙΕΙΤΕ ΓΙΑ ΝΑ ΕΝΕΡΓΟΠΟΙΗΣΟΥΜΕ ΚΑΙ ΝΑ ΑΠΕΝΕΡΓΟΠΟΗΣΟΥΜΕ ΤΟΝ ΛΕΒΗΤΑ. ΚΑΘΩΣΤΑΣ OFF ΚΑΙ ΚΑΤΟΠΙΝ ΟΝ ΓΙΝΕΤΕ ΕΠΑΝΕΚΚΙΝΗΣΗ	<ul style="list-style-type: none"> ΜΠΟΡΕΙΤΕ ΝΑ ΚΑΠΕΤΕ ΕΠΑΝΕΚΚΙΝΗΣΗ ΤΟΝ ΛΕΒΗΤΑ ΜΕΧΡΙ 3 *ΦΟΡΕΣ. ΔΟΚΙΜΑΣΤΕ ΞΑΝΑ ΜΕΤΑ ΑΠΟ 5 ΛΕΠΤΑ

Ο ΛΕΒΗΤΑΣ ΒΓΑΖΕΙ ΜΑΥΡΟ ΚΑΠΝΟ	<ul style="list-style-type: none"> Η ΚΑΜΙΝΑΔΑ ΕΙΝΑΙ ΒΟΥΛΩΜΕΝΗ. ΑΝΟΙΣΤΕ ΤΗΝ ΠΟΡΤΑ ΚΑΘΑΡΙΣΜΟΥ • ΚΑΙ ΚΑΘΑΡΙΣΤΕ ΤΗΝ ΚΑΜΙΝΑΔΑ.
ΑΝΑΒΟΣΒΗΝΕΙ ΤΟ "96"	<ul style="list-style-type: none"> Η ΘΕΡΜΟΚΡΑΣΙΑ ΤΟΥ ΝΕΡΟΥ ΤΟΥ ΛΕΒΗΤΑ ΕΙΝΑΙ ΑΝΕΒΑΣΜΕΝΗ ΚΑΙ • Η ΛΕΙΤΟΥΡΓΙΑ ΤΟΥ ΛΕΒΗΤΑ ΕΧΕΙ ΣΤΑΜΑΤΗΣΕΙ. Ο ΚΥΚΛΟΦΟΡΗΤΗΣ ΕΝΕΡΓΟΠΟΙΕΙΤΕ ΓΙΑ ΝΑ ΚΑΤΕΒΑΣΕΙ ΤΗΝ ΘΕΡΜΟΚΡΑΣΙΑ ΤΟΥ ΝΕΡΟΥ. • ΑΝ ΤΟ ΠΡΟΒΛΗΜΑ ΠΑΡΑΜΕΙΝΕΙ ΕΠΙΚΟΙΝΩΝΗΣΤΕ ΜΕ ΤΟ ΕΞΟΥΣΙΟΔΟΤΗΜΕΝΟ SERVICE



ΑΝΤΙΜΕΤΩΠΙΣΗ ΠΡΟΒΛΗΜΑΤΩΝ

Kiturami

※ ΑΝ ΔΗΜΗΙΟΥΡΓΗΘΕΙ ΟΠΟΙΟΔΗΠΟΤΕ ΠΡΟΒΛΗΜΑ ΜΗΝ ΕΠΙΧΕΙΡΗΣΕΤΕ ΝΑ ΤΟ ΔΙΟΡΘΩΣΕΤΕ ΜΟΝΟΣ.ΟΛΕΣ ΟΙ ΒΛΑΒΕΣ ΕΜΦΑΝΙΖΟΝΤΑΙ ΠΑΝΩ ΣΤΟΝ ΘΕΡΜΟΣΤΑΤΗ ΜΕ ΜΟΡΦΗ ΚΩΔΙΚΟΥ.ΑΝ ΤΟ ΠΡΟΒΛΗΜΑ ΠΑΡΑΜΕΙΝΕΙ ΕΠΙΚΟΙΝΩΝΗΣΤΕ ΜΕ ΤΟΝ ΠΡΟΜΗΘΕΥΤΗ ΣΑΣ.

ΒΛΑΒΗ	ΑΝΤΙΜΕΤΩΠΙΣΗ
ΤΟ ΚΟΝΤΡΟΛ ΕΙΝΑΙ ΑΝΟΙΧΤΟ ΑΛΛΑ ΔΕΝ ΕΧΕΙ ΡΕΥΜΑ	<ul style="list-style-type: none">ΕΛΕΓΣΤΕ ΤΗΝ ΤΡΟΦΟΔΟΣΙΑ ΤΟΥ ΡΕΥΜΑΤΟΣ.ΤΟΠΟΘΕΤΗΣΤΕ ΣΤΗΝ ΠΡΙΖΑ ΚΑΠΟΙΑ ΑΛΛΗ ΟΙΚΙΑΚΗ ΣΥΣΚΕΥΗ ΚΑΙ ΔΕΙΤΕ ΑΝ ΔΟΥΛΕΥΕΙ.ΑΝ ΔΟΥΛΕΥΕΙ ΤΟΤΕ ΥΠΑΡΧΕΙ ΚΑΠΟΙΟ ΠΡΟΒΛΗΜΑ ΣΤΑ ΚΑΛΩΔΙΑ ΤΟΥ ΛΕΒΗΤΑΑΝ ΔΕΝ ΔΟΥΛΕΥΕΙ ΤΟΤΕ ΕΠΙΚΟΙΝΩΝΗΣΤΕ ΜΕ ΤΟ ΕΚΟΥΣΙΟΔΟΤΗΜΕΝΟ SERVICE
ΡΕΥΜΑ ΥΠΑΡΧΕΙ ΑΛΛΑ Ο ΛΕΒΗΤΑΣ ΔΕΝ ΔΟΥΛΕΥΕΙ	<ul style="list-style-type: none">ΕΛΕΓΣΤΕ ΑΝ Ο ΑΝΕΜΙΣΤΗΡΑΣ ΚΑΙ Ο ΚΥΚΛΟΦΟΡΗΤΗΣ ΕΙΝΑΙ ΣΩΣΤΑ ΣΥΝΔΕΔΕΜΕΝΑ
Ο ΛΕΒΗΤΑΣ ΔΟΥΛΕΥΕΙ ΚΑΝΟΝΙΚΑ ΑΛΛΑ ΤΟ ΣΠΙΤΙ ΕΙΝΑΙ ΚΡΥΟ	<ul style="list-style-type: none">ΕΛΕΓΣΤΕ ΤΟΝ ΚΥΚΛΟΦΟΡΗΤΗ ΤΗΣ ΕΓΚΑΤΑΣΤΑΣΗΣΥΠΑΡΧΕΙ ΕΓΚΛΩΒΙΣΜΕΝΟΣ ΑΕΡΑΣ ΣΤΗΝ ΕΓΚΑΤΑΣΤΑΣΗ



ΒΛΑΒΗ	ΛΥΣΗ
95	<p>Ο ΑΙΣΘΗΤΗΡΑΣ ΧΑΜΗΛΗΣ ΣΤΑΘΜΗΣ ΑΝΙΧΝΕΥΕΙ ΕΛΕΙΨΗ ΝΕΡΟΥ ΣΤΟΝ ΛΕΒΗΤΑ</p> <p>ΕΛΕΓΞΤΕ ΤΟΝ ΠΛΗΡΩΤΗ ΤΗΣ ΕΓΚΑΤΑΣΤΑΣΗΣ.</p> <p>ΕΛΕΓΞΤΕ ΑΝ Ο ΛΕΒΗΤΑΣ ΕΙΝΑΙ ΓΕΜΑΤΟΣ ΜΕ ΝΕΡΟ ΑΝΟΙΓΩΝΤΑΣ ΤΗΝ ΒΑΛΒΙΔΑ ΑΣΦΛΕΙΑΣ ΜΕΧΡΙ ΝΑ ΠΕΤΑΞΕΙ ΝΕΡΟ.</p> <p>ΕΛΕΓΞΤΕ ΑΝ Ο ΑΙΣΘΗΤΗΡΑΣ ΧΑΜΗΛΗΣ ΣΤΑΘΜΗΣ ΕΙΝΑΙ ΧΑΛΑΣΜΕΝΟΣ</p>
04	<p>ΕΛΕΙΨΗ ΕΠΙΚΟΙΝΩΝΙΑΣ ΤΟΥ ΑΙΣΘΗΤΗΡΑΣ ΘΕΡΜΟΚΡΑΣΙΑΣ ΜΕ ΤΟ</p> <ul style="list-style-type: none">• ΚΟΝΤΡΟΛ.ΕΛΕΓΞΤΕ ΑΝ Ο ΑΙΣΘΗΤΗΡΑΣ ΕΙΝΑΙ ΣΥΝΔΕΜΕΝΟΣ,ΑΝΤΙΚΑΤΑΣΤΗΣΤΕ ΤΟΝ ΑΙΣΘΗΤΗΡΑ
Ο ΑΝΕΜΙΣΤΗΡΑΣ ΔΕΝ ΛΕΙΤΟΥΡΓΕΙ	<ul style="list-style-type: none">• ΕΛΕΓΞΤΕ ΑΝ ΕΙΝΑΙ ΣΩΣΤΑ ΣΥΝΔΕΔΕΜΕΝΟΣ• ΕΠΙΚΟΙΝΩΝΗΣΤΕ ΜΕ ΤΟ ΕΞΟΥΣΙΟΔΟΤΗΜΕΝΟ SERVICE
ΤΡΕΧΕΙ ΝΕΡΟ ΜΕΣΑ ΑΠΟ ΤΟΝ ΘΑΛΑΜΟ ΚΑΥΣΗΣ Η ΑΠΟ ΤΟΝ ΣΩΛΗΝΑ ΤΗΣ ΑΠΟΣΤΡΑΓΓΙΣΗΣ	<ul style="list-style-type: none">• ΑΥΤΟ ΕΙΝΑΙ ΕΝΑ ΦΥΣΙΚΟ ΦΑΙΝΟΜΕΝΟ ΚΑΤΑ ΤΟ ΟΠΟΙΟ ΤΟ ΝΕΡΟ ΣΥΜΠΥΚΝΩΝΕΤΕ ΟΤΑΝ ΥΠΑΡΧΕΙ ΔΙΑΦΟΡΑ ΘΕΡΜΟΚΡΑΣΙΩΝ. ΑΝ ΑΝΑΨΕΤΕ ΤΑ ΞΥΛΑ ΚΑΙ Η ΘΕΡΜΟΚΡΑΣΙΑ ΕΙΝΑΙ ΧΑΜΗΛΗ ΤΟ ΦΑΙΝΟΜΕΝΟ ΘΑ ΕΜΦΑΝΙΣΤΕΙ ΟΣΟ ΑΝΕΒΑΙΝΕΙ Η ΘΕΡΜΟΚΡΑΣΙΑ• ΝΕΡΟ ΜΠΟΡΕΙ ΝΑ ΕΜΦΑΝΙΣΤΕΙ ΕΠΙΣΗΣ ΜΕΣΩ ΤΗΣ ΚΑΜΙΝΑΔΑΣ ΟΤΑΝ ΒΡΕΧΕΙ