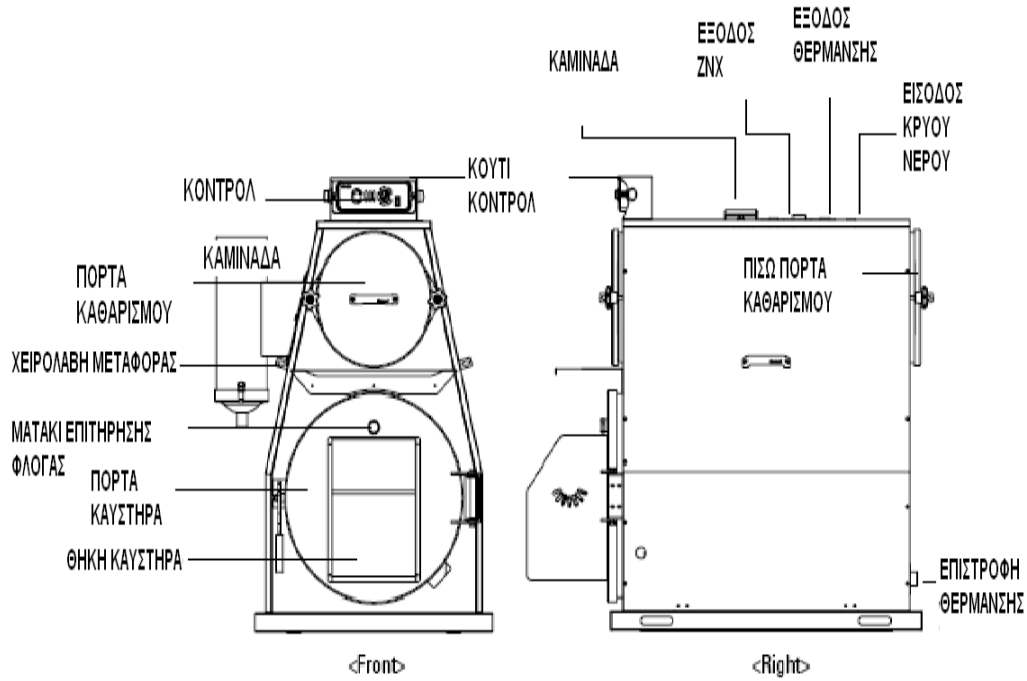




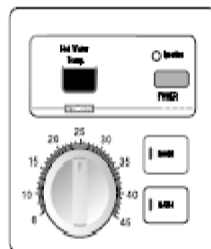
KRH-35B



Heating water collection

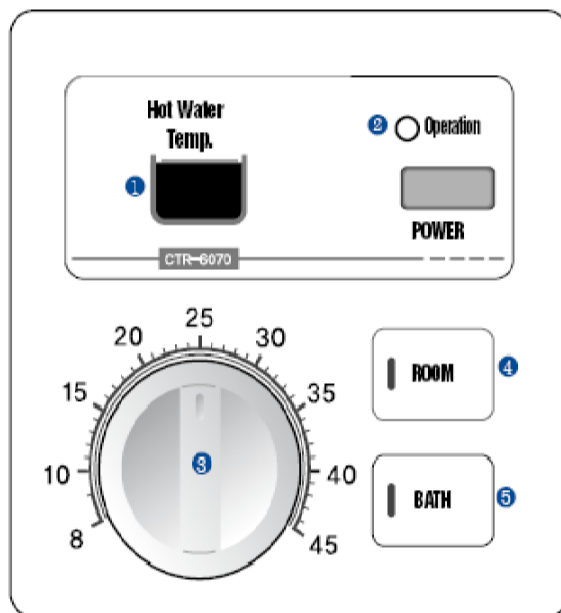
► **Components of KRH-35B**

The user's manual, room thermostat (CTR-6070), cleaning device, SUS oil hose, and Nitrogen vessel



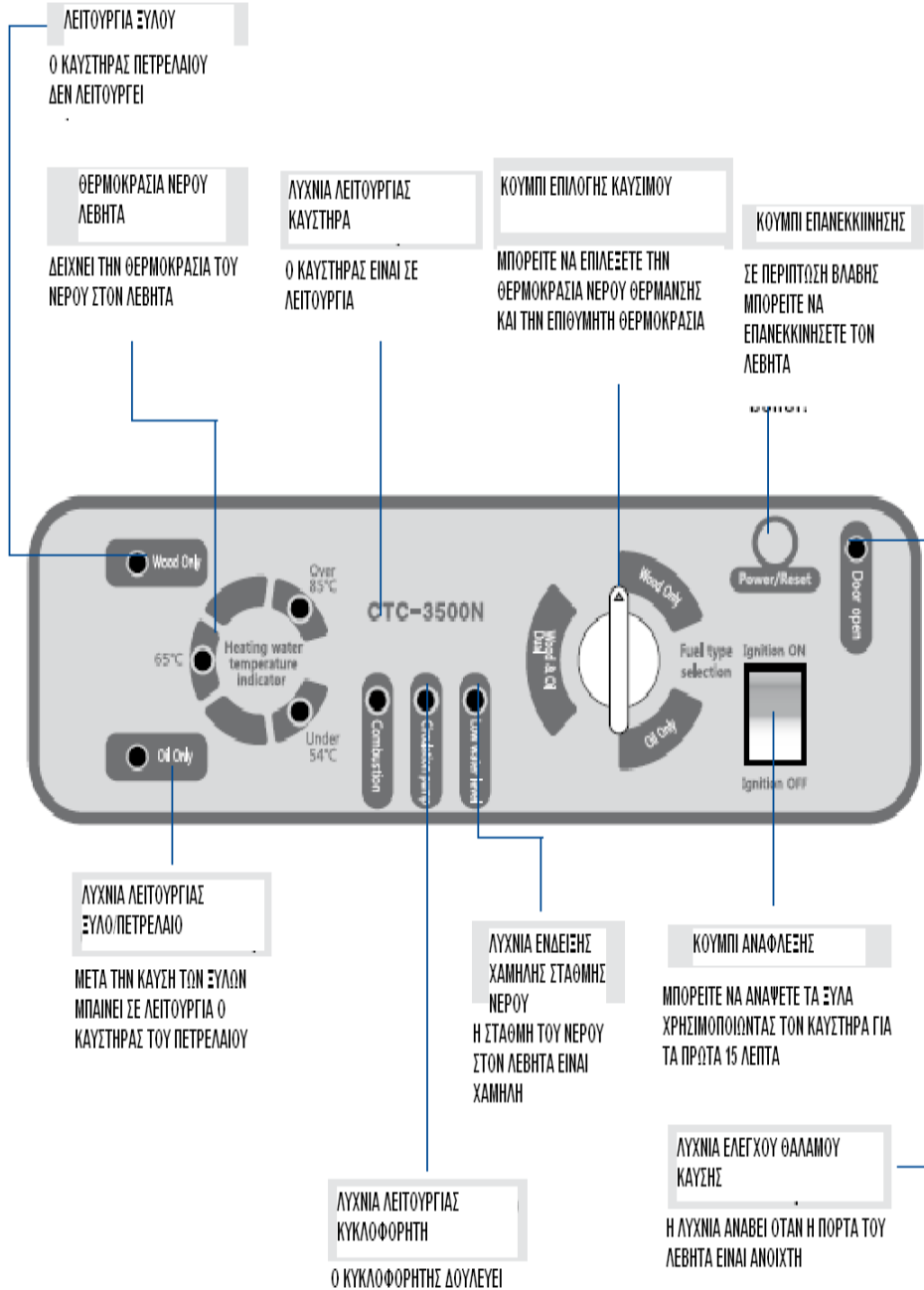
Room thermostat (CTR-6070)

ΜΕΡΗ ΘΕΡΜΟΣΤΑΤΗ



NO	Name	Component	Function	Remarks
1	ΘΕΡΜΟΚΡΑΣΙΑ ΧΩΡΟΥ	LED DISPLAY	ΔΕΙΧΝΕΙ ΤΗΝ ΥΠΑΡΧΟΥΣΑ ΘΕΡΜΟΚΡΑΣΙΑ	<ul style="list-style-type: none"> ΣΕ ΠΕΡΙΠΤΩΣΗ ΒΛΑΒΗΣ ΕΜΦΑΝΙΖΕΤΕ Ο ΚΩΔΙΚΟΣ ΒΛΑΒΗΣ ΟΤΑΝ Ο ΛΕΒΗΤΑΣ ΔΟΥΛΕΥΕΙ Η ΛΥΧΙΑ ΠΑΡΑΜΕΝΕΙ ΑΝΑΜΜΕΝΗ
2	ΛΕΙΤΟΥΡΓΙΑ ΒΛΑΒΗ	LED	Η ΕΝΔΕΙΞΗ ΑΝΑΒΕΙ ΟΤΑΝ Ο ΘΕΡΜΟΣΤΑΤΗΣ ΛΕΙΤΟΥΡΓΕΙ	<ul style="list-style-type: none"> ΣΕ ΠΕΡΙΠΤΩΣΗ ΒΛΑΒΗΣ Η ΛΥΧΙΑ ΑΝΑΒΟΣΒΗΝΕΙ (The LED display)
3	ΕΠΙΛΟΓΗΣ ΘΕΡΜΟΚΡΑΣΙΑΣ	VOLUME	ΔΙΑΚΟΠΤΗΣ ΕΠΙΛΟΓΗΣ ΘΕΡΜΟΚΡΑΣΙΑΣ ΧΩΡΟΥ	
4	ΕΠΙΛΟΓΗ Η ΛΕΙΤΟΥΡΓΙΑΣ	SW+LED	ΘΕΤΕΙ ΣΕ ΛΕΙΤΟΥΡΓΙΑ ΤΟ ΠΡΟΓΡΑΜΜΑ ΘΕΡΜΑΝΣΗΣ ΧΩΡΟΥ	<ul style="list-style-type: none"> ΑΝΑΒΕΙ ΟΤΑΝ ΕΙΝΑΙ ΕΠΙΛΕΓΜΕΝΟ ΤΟ ΠΡΟΓΡΑΜΜΑ ΘΕΡΜΑΝΣΗΣ * ΕΠΙΛΑΒΑΚΤΙΚΗ ΛΕΙΤΟΥΡΓΙΑ ΕΠΙΛΟΓΗ ΘΕΡΜΟΚΡΑΣΙΑΣ ΠΕΡΟΥ ΘΕΡΜΑΝΣΗΣ
5	ΖΕΣΤΟ ΝΕΡΟ	SW+LED	ΘΕΤΕΙ ΣΕ ΛΕΙΤΟΥΡΓΙΑ ΤΟ ΠΡΟΓΡΑΜΜΑ ΖΕΣΤΟΥ ΝΕΡΟΥ * ΧΡΗΣΗΣ	<ul style="list-style-type: none"> Η ΘΕΡΜΟΚΡΑΣΙΑ ΕΙΝΑΙ ΡΥΘΜΙΖΜΕΝΗ ΣΤΟΥΣ 83°C (adjustable). ΑΥΤΟΜΑΤΗ ΕΠΙΣΤΡΟΦΗ ΣΤΗΝ ΘΕΡΜΑΝΣΗ ΜΕΤΑ ΑΠΟ 2,5 ΩΡΕΣ ΕΠΙΛΑΒΑΚΤΙΚΗ ΛΕΙΤΟΥΡΓΙΑ ΕΠΙΛΟΓΗ ΘΕΡΜΟΚΡΑΣΙΑΣ ΠΕΡΟΥ ΧΡΗΣΗΣ
6	POWER ΚΟΥΜΠΙ ΕΠΑΝΕΚΚΙΝΗΣΗΣ	Switch	* Ο ΔΙΑΚΟΠΤΗΣ ΧΡΗΣΙΜΟΠΟΙΕΙΤΕ ΓΙΑ ΝΑ ΕΝΕΡΓΟΠΟΙΗΣΟΥΜΕ ΚΑΙ ΝΑ ΑΠΕΝΕΡΓΟΠΟΙΗΣΟΥΜΕ ΤΟΝ ΛΕΒΗΤΑ, ΚΑΘΩΣ ΚΑΙ ΓΙΑ ΝΑ ΚΑΝΟΥΜΕ ΕΠΑΝΕΚΚΙΝΗΣΗ	<ul style="list-style-type: none"> ΚΑΝΤΕ ΕΠΑΝΕΚΚΙΝΗΣΗ ΜΕΧΡΙ 3 ΦΟΡΕΣ

Name of Each Component (CTC-3500)



Failure	Troubleshooting
01,03	<ul style="list-style-type: none"> - ΑΠΟΤΥΧΙΑ ΤΟΥ ΛΕΒΗΤΑ ΝΑ ΞΕΚΙΝΗΣΕΙ ΕΞΑΙΤΙΑΣ ΔΥΣΛΕΙΤΟΥΡΓΙΑΣ ΣΤΗΝ ΑΝΙΧΝΕΥΣΗ ΤΗΣ ΦΛΟΓΑΣ.ΑΥΤΟ ΜΠΟΡΕΙ ΝΑ ΕΙΝΑΙ ΜΙΑ ΠΡΟΣΩΡΙΝΗ ΕΠΙΠΛΟΚΗ Η ΟΠΟΙΑ ΔΙΟΡΘΩΝΕΤΕ ΚΑΝΩΝΤΑΣ ΕΠΑΝΕΚΙΝΗΣΗ ΤΟΝ ΛΕΒΗΤΑ - ΑΝ ΤΟ ΠΡΟΒΛΗΜΑ ΕΠΙΜΕΙΝΕΙ ΕΠΙΚΟΙΝΩΗΣΤΕ ΜΕ ΤΟ ΕΞΟΥΣΙΟΔΟΤΗΜΕΝΟ SERVICE
04	<ul style="list-style-type: none"> - Ο ΑΙΣΘΗΤΗΡΑΣ ΘΕΡΜΟΚΡΑΣΙΑΣ ΝΕΡΟΥ ΤΟΥ ΛΕΒΗΤΑ ΔΕΝ ΕΠΙΚΟΙΝΩΝΕΙ ΜΕ ΤΟ ΚΟΝΤΡΟΛ - ΑΝ ΤΟ ΠΡΟΒΛΗΜΑ ΕΠΙΜΕΙΝΕΙ ΕΠΙΚΟΙΝΩΗΣΤΕ ΜΕ ΤΟ ΕΞΟΥΣΙΟΔΟΤΗΜΕΝΟ SERVICE
08	<ul style="list-style-type: none"> - ΤΟ ΜΗΚΟΣ ΤΟΥ ΚΑΛΩΔΙΟΥ ΣΥΝΔΕΣΗΣ ΤΟΥ ΘΕΡΜΟΣΤΑΤΗ ΕΙΝΑΙ >10m Η ΤΑ ΚΑΛΩΔΙΑ ΒΡΙΣΚΟΝΤΑΙ ΣΤΙΣ ΙΔΙΕΣ ΣΩΛΗΝΟΣΕΙΣ ΜΕ ΚΑΛΩΔΙΑ 230V. - ΕΠΙΚΟΙΝΩΗΣΤΕ ΜΕ ΤΟ ΕΞΟΥΣΙΟΔΟΤΗΜΕΝΟ SERVICE
95	<ul style="list-style-type: none"> - Ο ΑΙΣΘΗΤΗΡΑΣ ΧΑΜΗΛΗΣ ΣΤΑΘΜΗΣ ΝΕΡΟΥ ΔΙΑΠΙΣΤΩΝΕΙ ΕΛΕΙΨΗ ΝΕΡΟΥ ΣΤΟΝ ΛΕΒΗΤΑ.Ο ΛΕΒΗΤΑΣ ΘΑ ΞΕΚΙΝΗΣΕΙ ΑΥΤΟΜΑΤΑ ΜΟΛΙΣ Η ΠΙΕΣΗ ΑΠΟΚΑΤΑΣΤΑΘΕΙ - ΑΝ ΤΟ ΠΡΟΒΛΗΜΑ ΕΠΙΜΕΙΝΕΙ ΕΠΙΚΟΙΝΩΗΣΤΕ ΜΕ ΤΟ ΕΞΟΥΣΙΟΔΟΤΗΜΕΝΟ SERVICE
96	<ul style="list-style-type: none"> - Ο ΑΙΣΘΗΤΗΡΑΣ ΥΠΕΡΘΕΡΜΑΝΣΗΣ ΑΝΙΧΝΕΥΕΙ ΘΕΡΜΟΚΡΑΣΙΑ ΝΕΡΟΥ ΜΕΓΑΛΥΤΕΡΗ ΑΠΟ - ΣΕ ΑΥΤΗΝ ΤΗΝ ΠΕΡΙΠΤΩΣΗ ΘΑ ΕΝΕΡΓΟΠΟΙΗΘΕΙ Ο ΚΥΚΛΟΦΟΡΗΤΗΣ ΓΙΑ ΝΑ ΡΙΞΕΙ ΤΗΝ ΘΕΡΜΟΚΡΑΣΙΑ ΤΟΥ ΝΕΡΟΥ ΣΤΟΝ ΛΕΒΗΤΑ
ΟΤΑΝ Η ΠΟΡΤΑ ΜΕΙΝΕΙ ΑΝΟΙΧΤΗ ΑΝΑΒΟΣΒΗΝΕΙ Η ΚΟΚΚΙΝΗ ΛΥΧΝΙΑ	<ul style="list-style-type: none"> - ΕΛΕΓΞΤΕ ΑΝ Η ΠΟΡΤΑ ΤΡΟΦΟΔΟΣΙΑΣ ΕΙΝΑΙ ΑΝΟΙΧΤΗ - ΕΛΕΓΞΤΕ ΑΝ Ο ΑΙΣΘΗΤΗΡΑΣ ΤΗΣ ΠΟΡΤΑΣ ΕΙΝΑΙ ΑΠΟΣΥΝΔΕΔΕΜΕΝΟΣ
Ο ΑΝΕΜΙΣΤΗΡΑΣ ΔΕΝ ΔΟΥΛΕΥΕΙ	<ul style="list-style-type: none"> - Ο ΑΝΕΜΙΣΤΗΡΑΣ ΔΕΝ ΕΙΝΑΙ ΣΥΝΔΕΔΕΜΕΝΟΣ - Ο ΛΕΒΗΤΑΣ ΕΧΕΙ ΠΙΑΣΕΙ ΘΕΡΜΟΚΡΑΣΙΑ ΚΑΙ ΕΧΕΙ ΣΤΑΜΤΗΣΕΙ - ΑΝ ΤΟ ΠΡΟΒΛΗΜΑ ΕΠΙΜΕΙΝΕΙ ΕΠΙΚΟΙΝΩΗΣΤΕ ΜΕ ΤΟ ΕΞΟΥΣΙΟΔΟΤΗΜΕΝΟ SERVICE